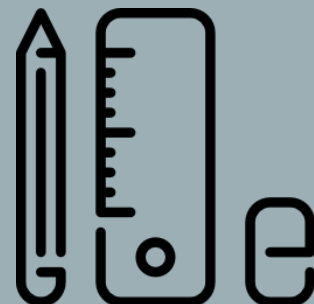
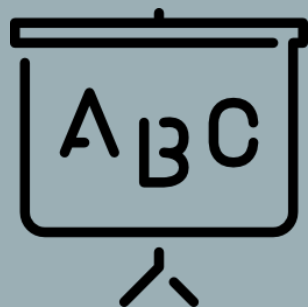




# OUTILS DE PRODUCTION D'ÉCRIT



*Des outils numériques au  
service de la production d'écrit.*

## OUTILS DE PRODUCTION D'ÉCRIT

Quoi de plus valorisant pour les élèves que de finaliser une production écrite par la réalisation d'une vraie publication ?

Voici donc une sélection d'outils numériques, simples d'utilisation, qui permettront à chaque enseignant de mener dans sa classe de véritables chantiers d'écriture, en adéquation avec le type d'écrit travaillé.

Au programme :

- Journal scolaire,
- Album,
- Traitement de texte,
- Bande dessinée,
- Album sonorisé,
- Et bien plus encore !

Ces outils numériques viennent en soutien mais aussi comme une mise en valeur des projets d'écritures.

Bonnes découvertes !

*L'équipe TICE 87*

*Mickaël Dubost, CPD TICE 87*

**Notre page consacrée aux outils de publication :** <https://frama.link/publication87>

# SOMMAIRE

## Présentation

### OOo4kids

Un traitement de  
texte pour tous

### Creadona

Créer, sonoriser et  
imprimer un album

### Book Creator

Créer un album  
multimédia

### Fais ton journal

Créer un journal  
scolaire

### Bd Studio Pratic

Créer une vraie  
bande dessinée

### Framapad / Framamind

Collaborer /  
Carte mentale

### Vox Oo Fox

Aide à l'écriture

## Pour aller plus loin

## UN TRAITEMENT DE TEXTE POUR TOUS.



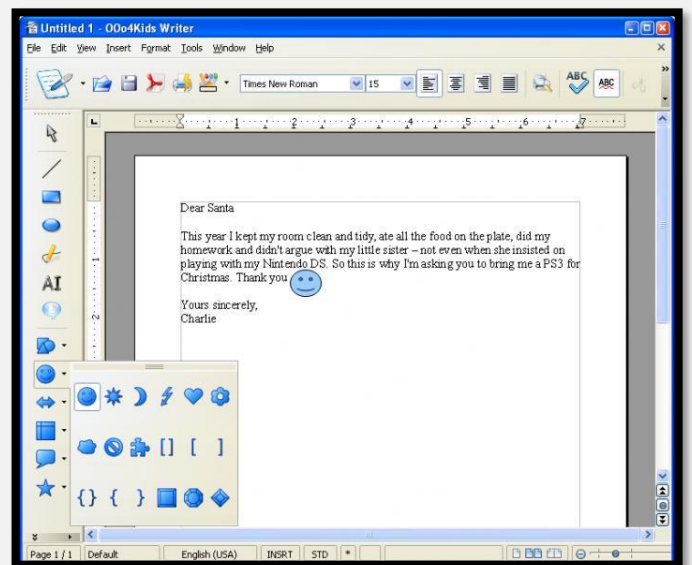
**OOo4Kids** est une suite bureautique pensée pour le monde de l'éducation. Adaptée aux enfants des écoles et des collèges, il s'agit d'une version simplifiée de la suite Open Office.

La suite est composée de 4 modules : Writer, Calc, Impress et Draw. L'ensemble peut être installé sur des ordinateurs récents ou plus anciens.

Trois niveaux d'utilisateurs sont présents, selon l'âge des enfants.



<https://vimeo.com/13077556>



**Extension lire couleur :**  
<http://lirecouleur.arkalin.e.fr/telechargements/>

→ <http://creadona.com/>

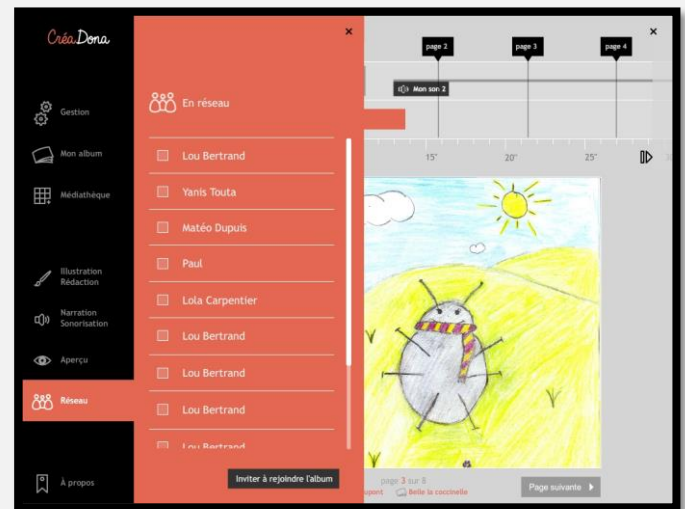
CRÉER UN  
ALBUM  
NUMÉRIQUE  
OU PAPIER.



**Créadona** est un logiciel créé par la société Pixine de Limoges. Il permet aux élèves de réaliser très facilement un album à partir de leurs propres illustrations ou d'autres images. L'album peut ensuite être téléchargé au format PDF ou commandé au format papier relié via un imprimeur local. Il est aussi possible de publier l'album en ligne et de réaliser une version audio de l'album. D'une prise en main très facile, Créadona permet d'aborder tous les types d'écrits : recettes de cuisine, bande dessinées, album, poésie, etc.



<https://frama.link/logicielcreadona>





DES ALBUMS  
MULTIMÉDIA  
EN UN TOUR  
DE MAIN.



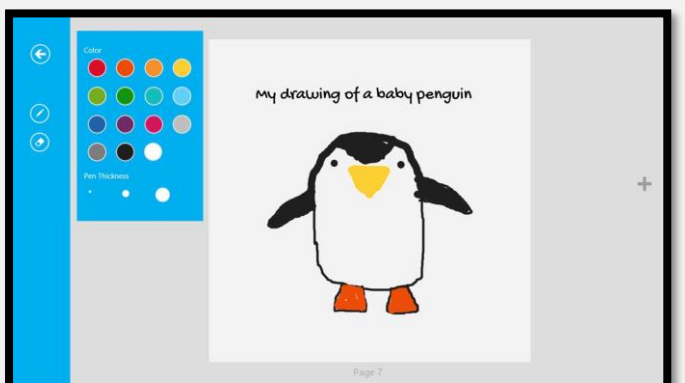
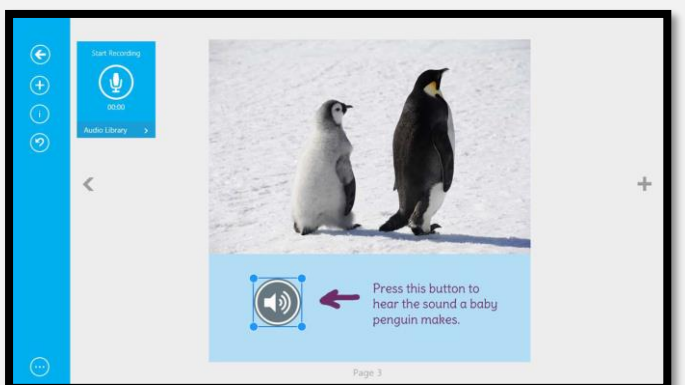
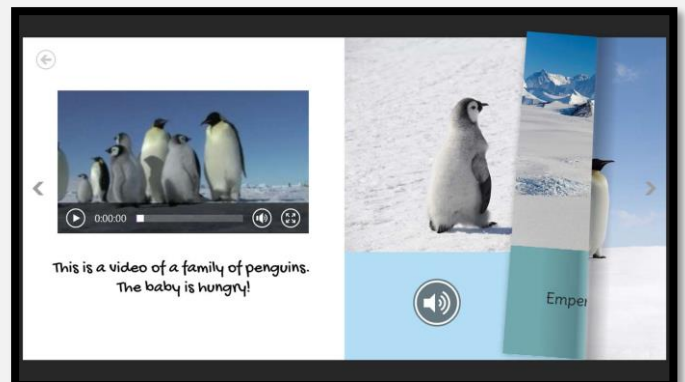
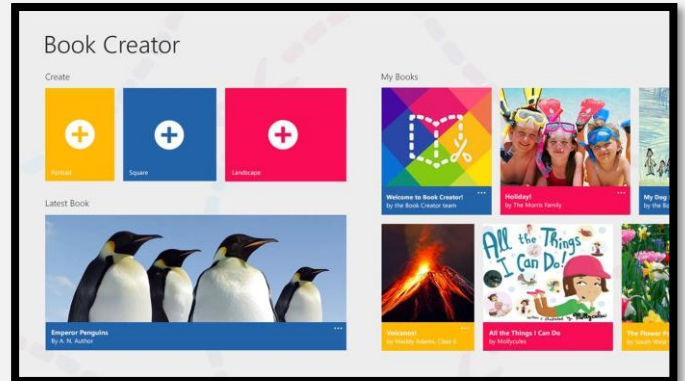
**Book Creator** est une application gratuite du Windows Store qui permet de réaliser très facilement des livres numériques.

Un livre peut contenir du texte, des images, des dessins mais aussi des vidéos ou du son.

A noter que ce logiciel est gratuit sous Windows mais payant sous la forme de l'application tablette (Android ou Ipad).



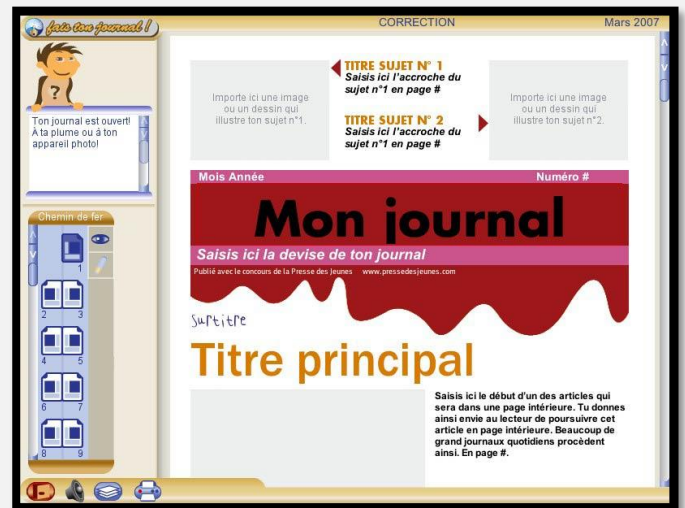
<https://frama.link/bookcreator>



RÉALISER  
FACILEMENT  
UN JOURNAL  
SCOLAIRE DE  
CLASSE OU  
D'ÉCOLE.



Fais ton Journal est un logiciel créé par le CLEMI dans le cadre de la Semaine de la Presse à l'école. Il permet de réaliser très facilement un journal scolaire dont le rendu est très visuel. Le logiciel propose des maquettes de pages par thème (reportage, interview, jeux, BD, etc). Il suffit de sélectionner la bonne maquette, de compléter les zones de textes et de placer ses propres images. Le journal peut ensuite être imprimé ou exporté au format JPEG selon les besoins de l'enseignant.



CRÉER DES  
BANDES  
DESSINÉES  
OU DES  
ROMANS  
PHOTOS



**BD Studio Pratic** est un logiciel qui permet de créer des bandes dessinées très facilement. Il existe en deux versions (gratuite et payante). La version gratuite, moins complète naturellement, permet néanmoins de créer des bandes dessinées de grande qualité. Le logiciel propose des modèles de planches, des fonds, des personnages, des accessoires, des bulles. Vous pouvez également utiliser vos propres ressources (fonds, personnages, etc.) pour réaliser votre bande dessinée.



<http://dai.ly/x88uyv>



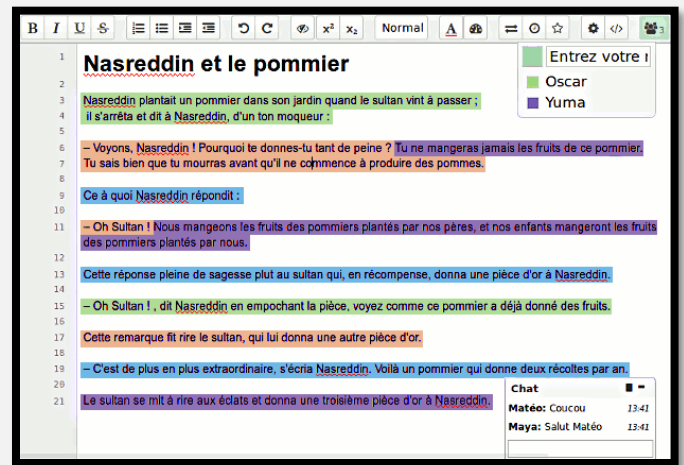


# FRAMAPAD

Framapad est un outil d'écriture collaborative. Plusieurs utilisateurs peuvent se connecter simultanément sur un pad et écrire. Tout est synchronisé et donc visible par chaque utilisateur.

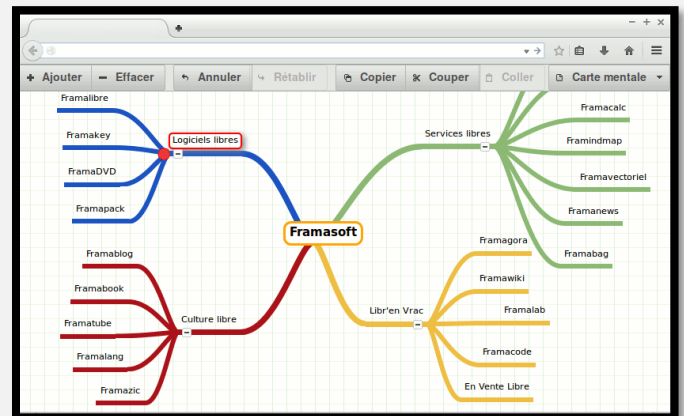
# CARTES MENTALES

Il existe de nombreux logiciels qui permettent de réaliser des cartes mentales. Voici une sélection d'outils en local ou en ligne, selon vos préférences. Framindmap est un outil libre, en ligne et terriblement simple d'utilisation.



[https://framatube.org/blip/framapad\\_1.webm](https://framatube.org/blip/framapad_1.webm)

<https://framapad.org/>



<https://framindmap.org/mindmaps/index.html>

**Notre page consacrée aux cartes mentales :**

<https://frama.link/cartesmentales>

ÉCRIRE ET  
ENTENDRE  
CE QUE  
J'ÉCRIS.

Vox  
Oo  
Fox

VoxOoFox est un traitement de texte qui permet de faire lire un texte par l'ordinateur. Le texte peut être lu dans sa totalité, paragraphe par paragraphe, voire mot par mot (selon le réglage choisi). Il permet aussi de fabriquer des étiquettes parlantes en marge d'un texte. Il permet enfin, et c'est ce qui nous intéresse ici, à un élève en situation d'écriture d'entendre ce qu'il vient décrire. Il fonctionne en plusieurs langues.



<https://frama.link/voxoofox>



**Notre page consacrée à la différenciation, aux troubles et à la difficulté scolaire :**

<https://frama.link/difficulte>

**Version pour OOo4kids :**

<http://lirecouleur.arkaline.fr/2013/11/11/picosvoxoofox/>

# POUR ALLER PLUS LOIN



**Equipe TICE87**  
equipe.tice87@ac-limoges.fr

Un outil numérique par mois au cycle 1

Une année scolaire pour convertir sa classe au numérique !



**Equipe TICE87**  
equipe.tice87@ac-limoges.fr

Un outil numérique par mois au cycle 2

Une année scolaire pour convertir sa classe au numérique !



**Equipe TICE87**  
equipe.tice87@ac-limoges.fr

Un outil numérique par mois au cycle 3

Une année scolaire pour convertir sa classe au numérique !



**FAIRE ENTRER L'ÉCOLE DANS L'ÈRE DU NUMÉRIQUE**

**Équipe TICE87**  
equipe.tice87@ac-limoges.fr

05 55 45 49 92 / 94

Accueil du site - Publications TICE 87 - Publications TICE 87

**Publications TICE 87**

Les publications de l'équipe tice 87

Retrouvez ici l'ensemble des publications de l'équipe TICE 87 : lettres d'information, sélections thématiques de ressources pédagogiques, guides pédagogiques, projets clés en main, etc.

**RTICE : lettre d'information sur le numérique**

La lettre d'information académique sur le numérique

Format PDF	Format en ligne	Format PDF	Format en ligne

Découvrez les autres publications de l'équipe TICE 87.

<https://frama.link/publicationstice87>



# OUTILS DE PRODUCTION D'ÉCRIT

